



# KURUMSAL KİMLİK KILAVUZU

# Kılavuz Hakkında

## SunuŖ

“Kurumsal Kimlik”, halkla iliŖkilerde kurumun grnen yzne verilen isimdir. Kurumun kendini temsil ve ifade etme Ŗeklidir. Bu ifade sınırları çizilmiŖ ve genellikle deĐiŖmez bir ifadedir. Kurumu anımsatacak bir tasarımın ne llerde ve nasıl kullanılması gerektiĐini belirten kurumsal kimlik kılavuzu, bu sistemin vazgeilmez gesidir.

“Kurumsal Kimlik” kurumun imzasıdır ve bu ynyle deĐiŖime kapalıdır. Belirli dnemlerde kurum ynetimi ve tasarımcıların ortak alıŖmasıyla deĐiŖtirilebilmesine raĐmen, deĐiŖikliklerin uzun aralıklarla ve revizyonla sınırlı kalması halkla iliŖkiler aısından kritiktir.

“Kurumsal Kimlik” alıŖmalarında hi Ŗphe-siz alıŖmanın temeli kurum logosu zerine kurulmuŖtur. Logonun belirlenmiŖ standartlara gre kullanılması; renklerin, fontların boyutlarının deĐiŖmemesi bu alıŖmanın temelini oluŖturur.

Bir btn olarak “Kurumsal Kimlik” kurumun halkla iliŖkiler yatırımlarının baŖarılı olmasını saĐlar, kurumun sreklilik ve tutarlılıĐının doĐru algılanmasına katkıda bulunur.

Trkiye Cumhuriyeti’nin ynetim sisteminin deĐiŖmesi ile kabinedeki Bakanlıklar’ın CumhurbaşkanlıĐı Ŗemsiyesi altında toplanması, Bakanlıklar’ın grsel kimliklerinin de CumhurbaşkanlıĐı ile uyumlu olması ihtiyaını doĐurmuŖtur.

Bu nedenle tm Bakanlıkları kapsayan yeni bir grsel sistem yaratılmıŖtır. Bu sistemle tm Bakanlıklar’ın grsel kimliklerinde aynı standartları kullanması amalanmıŖtır.

Grsel kimlikteki btnlĐn srekliliĐi iin bu kılavuzda aıklanan kurallara uyulması ve uygulamaların titizlikle kontrol edilmesi gereklidir.



1

Logo ve  
Kullanımı

## 1.1

### Logonun Hikayesi

T.C. Ulařtırma ve Altyapı Bakanlığı logosu, Cumhurbaşkanlığı Arması ile uyum içinde tasarlanmıřtır.

Amblem, Cumhurbaşkanlığı Arması gibi yuvarlak içindedir ve etraflarında tarihteki bağımsız 16 büyük Türk Devleti'ni simgeleyen, 16 yıldız vardır. Bu yıldızların uçları dairenin ortasına bakacak şekilde konumlanmıřtır.

Tam ortada T.C. Ulařtırma ve Altyapı Bakanlığı'nı simgeleyen Őekil ve bu Őeklin etrafında ise Bakanlıđın ismi yer alır.



## 1.2 Renkler

Logoda tek renk uygulanmıřtır. Renk kullanımı Bakanlık iin genel olarak kırmızı beyazdır.

Altın varak kullanımı Bakanlıklar'ın prestij gerektiren evraklarında kullanılmak üzere tasarlanmıřtır. Altın varak, Bakan makamı zelinde beyaz zemin ile birlikte kullanılır.

Alt birim ve zel uygulamalarda gri renk kullanılabilir.

### Kırmızı

PANTONE  
199 C

CMYK  
C : 5  
M : 100  
Y : 100  
K : 0

RGB  
R: 218  
G: 41  
B: 28

RAL  
3028

### Altın Varak

RAL  
1036

### Gri

PANTONE  
Cool Gray 11C

CMYK  
C : 44  
M : 34  
Y : 22  
K : 77

RGB  
R: 83  
G: 86  
B: 90

RAL  
7015

## 1.3 Türkçe Logo

Logonun fontu;  
Myriad Pro Bold'dur.

### A. ARMA KULLANIMI

Büyük ebatlı uygulamalarda (afiş, tabela, vb.) Bakanlık isminin uzaktan net okunabilmesi amacıyla ve prestij uygulamalarda kullanılmalıdır. Küçük ebatlı uygulamalarda (kartvizit, başlıklı kağıt, vb.) ve yazı ağırlıklı farklı logolarla bir arada kullanılması uygun değildir.

Hazırlanan görsellerin içinde fark edilmesi ve bir damga gibi ön plana çıkabilmesi için diŖi kullanımı önerilir.

A



### B. ORTALI KULLANIM

Bakanlık isminin açıkça okunması gereken dikey ve ortali uygulamalarda kullanılması uygundur. Amblem ve logotype birlikte kullanılır ve ayrılmaz bir bütündür.

B



**T.C. ULAŖTIRMA VE  
ALTYAPI BAKANLIĐI**

C



**T.C. ULAŖTIRMA VE  
ALTYAPI BAKANLIĐI**

### C. YATAY KULLANIM

Bakanlık isminin açıkça okunması gereken yatay uygulamalarda ve soldan blok köŖe uygulamalarda kullanılması uygundur. Amblem ve logotype birlikte kullanılır ve ayrılmaz bir bütündür.

## 1.4 İngilizce Logo

Logonun fontu;  
Myriad Pro Bold'dur.

### A. ARMA KULLANIMI

Büyük ebatlı uygulamalarda (afiş, tabela, vb.) Bakanlık isminin uzaktan net okunabilmesi amacıyla ve prestij uygulamalarda kullanılmalıdır. Küçük ebatlı uygulamalarda (kartvizit, başlıklı kağıt, vb.) ve yazı ağırlıklı farklı logolarla bir arada kullanılması uygun değildir.

Hazırlanan görsellerin içinde fark edilmesi ve bir damga gibi ön plana çıkabilmesi için dışı kullanımı önerilir.

A



### B. ORTALI KULLANIM

Bakanlık isminin açıkça okunması gereken dikey ve ortalı uygulamalarda kullanılması uygundur. Bu amblem ve logotype birlikte kullanılır ve ayrılmaz bir bütündür.

B



**REPUBLIC OF TURKEY  
MINISTRY OF TRANSPORT  
AND INFRASTRUCTURE**

C



**REPUBLIC OF TURKEY  
MINISTRY OF TRANSPORT  
AND INFRASTRUCTURE**

### C. YATAY KULLANIM

Bakanlık isminin açıkça okunması gereken yatay uygulamalarda ve soldan blok köşe uygulamalarda kullanılması uygundur. Bu amblem ve logotype birlikte kullanılır ve ayrılmaz bir bütündür.

## 1.5

### Siyah Beyaz Kullanım

T.C. UlaŖtırma ve Altyapı Bakanlığı logosunun siyah-beyaz kullanımı yandaki gibidir.

Logoda tram kullanılmamalıdır.



**T.C. ULAŖTIRMA VE  
ALTYAPI BAKANLIĐI**



## 1.6

### Altın Varak Kullanımı

Beyaz zeminli altın varak, Bakan makamı özelinde kullanılır.

Kırmızı zeminli altın varak, yalnızca T.C. UlaŖtırma ve Altyapı Bakanlığı'nın prestij gerektiren evraklarında kullanılmak üzere tasarlanmıştır.



## 1.7

## Zeminli Kullanım

T.C. UlaŖtırma ve Altyapı Bakanlığı logosunun farklı zeminlerde dođru kullanımı yandaki gibidir.

Bakanlık logosunun renginin ne olması gerektiđi, üzerine geleceđi zeminin renk deđerine bađlıdır. Okunaklıđı artırmak amacıyla, logonun zemin rengi ile kontrast olması gerekmektedir.

Bakanlık logosu fotođraflı bir zemin üzerinde uygulandıđında zeminle en fazla kontrast oluŖturacak versiyonu seřilmeli, logonun okunaklıđını azaltacak herhangi bir zemin kullanılmamalıdır.

Altın varaklı logo ve beyaz zemin bakan makamına aittir.



## 1.8 Güvenlik Alanı

### YAPI

Logo çiziminde kullanılan ölçü birimi, 16 yıldızın herhangi birinin sivri uçlarından gelen çemberin yarı çapıdır. (A)



Her türlü kullanımda logonun çevresinde bulunan yazı, çizim, şekil, resim vb. öğeler ile arasında en az yanda belirtilen ölçülerde aralık olması gerekmektedir.



## 1.9 Minimum Boyutlar

T.C. Ulařtırma ve Altyapı Bakanlığı logosunun minimum kullanım standartları yanda belirtilmiřtir.

Görsel kimlikteki bütünlüğün sürekliliđi için, burada açıklanan kurallara uyulması ve uygulamaların titizlikle kontrol edilmesi gereklidir.

Yükseklik (h) 2 cm'den **KÜÇÜK** kullanılmaz



Yükseklik (h) 1,5 cm'den daha **KÜÇÜK** kullanılmaz



Varak amblem logotayp 1 kullanımı  
Yükseklik (h) 2,5 cm'den **KÜÇÜK** kullanılmaz



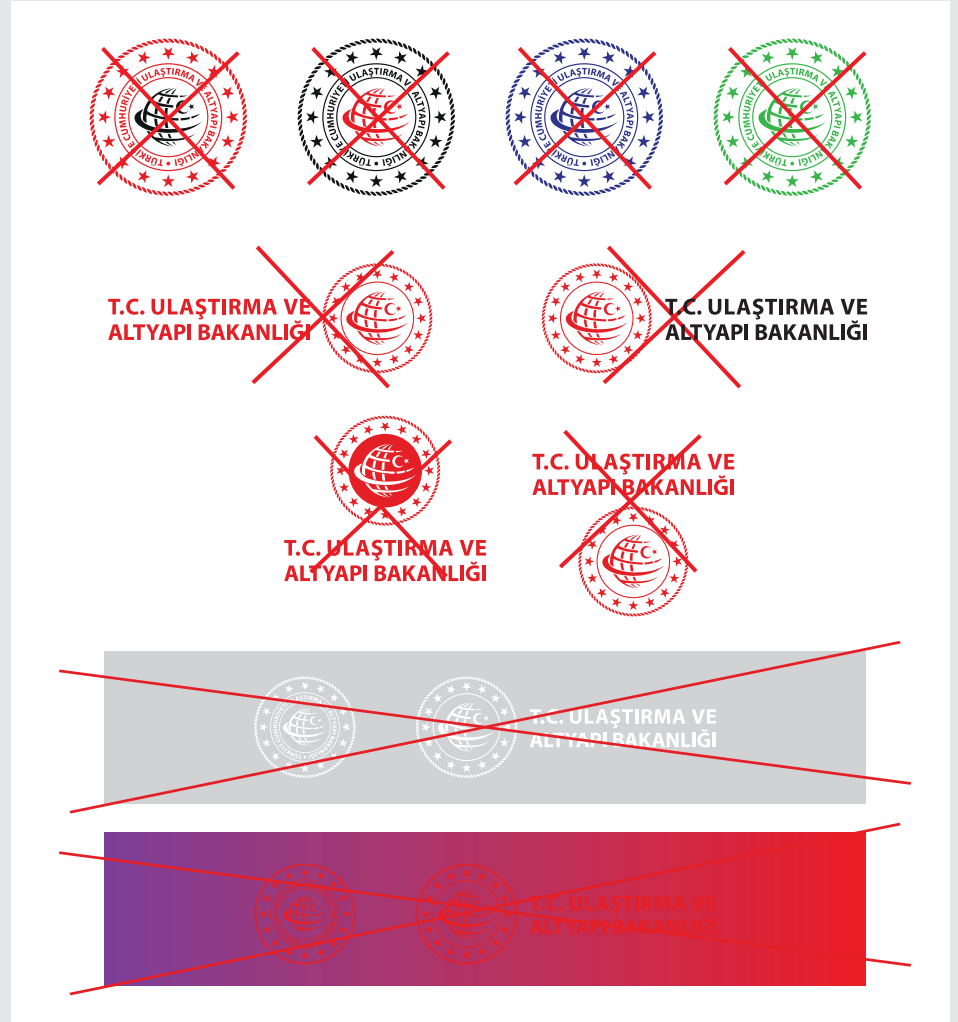
## 1.10

### Hatalı Kullanımlar

T.C. Ulaştırma ve Altyapı Bakanlığı logosunun farklı zeminlerde yanlış kullanım şekilleri yan tarafta gösterilmiştir.

Logo, bu kurumsal kimlik kılavuzunda belirtilen şeklin dışında kullanılamaz. Görsel kimlikteki bütünlüğün sürekliliği için bu önemlidir.

Logo, görsel sistemin temel parçası olduğundan; Bakanlık için yapılacak diğer çalışmalar logo ile uyum içerisinde olmalıdır.



## 1.11

### Yazı Karakterleri

T.C. Ulařtırma ve Altyapı Bakanlığı Kurum KimliĐi'nin vurgulanmasında amblemden sonra en önemli öĐe yazı karakteridir.

Görsel Kurum KimliĐi için 3 farklı yazı karakteri seçilmiřtir;

1. Myriad Pro
2. Minion Pro
3. Goudy-Light

Hangi yazı karakterinin hangi kurum kimliĐi öĐesinde kullanıldıĐı kılavuzda ilgili ilgili maddelerde belirtilmiřtir.

Görsel kimlikteki bütünlüĐün sürekliliĐi için, burada açıklanan kurallara uyulması ve uygulamaların titizlikle kontrol edilmesi gereklidir.

Myriad Pro Regular

ABCÇDEFGĞHIIJKLMNOÖPRSŞTUÜVWXYZ  
abcçdefgğhiijklmnoöprsştuüvwxyz

**Myriad Pro Bold**

**ABCÇDEFGĞHIIJKLMNOÖPRSŞTUÜVWXYZ**  
**abcçdefgğhiijklmnoöprsştuüvwxyz**

Minion Pro Regular

ABCÇDEFGĞHIIJKLMNOÖPRSŞTUÜVWXYZ  
abcçdefgğhiijklmnoöprsştuüvwxyz

Minion Pro Medium

ABCÇDEFGĞHIIJKLMNOÖPRSŞTUÜVWXYZ  
abcçdefgğhiijklmnoöprsştuüvwxyz

Goudy Light

ABCÇDEFGĞHIIJKLMNOÖPRSŞTUÜVWXYZ  
abcçdefgğhiijklmnoöprsştuüvwxyz


2

Basılı  
Malzemeler

## 2.1 Resmi Yazı

Resmi yazıŖma lleri antetli kaĐıt lleriyle aynıdır.

Paragraf dzeni gncel resmi yazıŖma ynetmeliĐine gredir.



T.C.  
ULAŖTIRMA VE ALTYAPI BAKANLIĐI  
Strateji GeliŖtirme BaŖkanlıĐı

Sayı : 012345 .../.../20...  
Konu : Lorem Ipsum

**KARAYOLU DZENLEME GENEL MDRLĐNE**

İlgi : a) Lorem ipsum dolor sit amet, consectetur adipiscing elit.  
b) Aliquam viverra placerat odio, vitae ornare sem luctus.

Lorem ipsum dolor sit amet, consectetur adipiscing elit. Aliquam viverra placerat odio, vitae ornare sem luctus consectetur. Duis ullamcorper posuere urna a commodo. Cras adipiscing pulvinar est, ut vulputate mauris fringilla et. Maecenas dapibus augue et nisi pretium blandit eu eget sem. Donec eu tortor sed elit egestas porttitor quis at libero. Vestibulum euismod augue sed libero porta scelerisque. Sed sodales magna sed nulla consequat et condimentum nisl facilisis.

Pellentesque molestie, arcu sit amet dictum aliquet, felis tellus semper purus, vel aliquam nunc odio a neque.













(İmza)  
Ad SOYAD  
Unvan

Ek:  
1- Rapor (5 sayfa)  
2- CD (1 adet)

---

Hakkı TuraylıĐ Caddesi No:5 06338 Emek / ankaya / ANKARA  
Telefon No: (0 312) 203 10 00 Faks: (0 312) 212 49 30  
e-Posta: [genel-adres@mb.gov.tr](mailto:genel-adres@mb.gov.tr) İnternet Adresi: [www.tsb.gov.tr](http://www.tsb.gov.tr)  
BaĐlı İĐli İĐli Kurum ve Kuruluslar

Bilgi iin: Ad SOYAD  
Unvan  
Telefon No: (0 312) 203 10 00

















## 2.2 Bakanlık Olur'u

Ölçüler antetli kağıt ölçüleriyle aynıdır.

Paragraf düzeni güncel resmi yazışma yönetmeliğine göredir.



T.C.  
ULAŖTIRMA VE ALTYAPI BAKANLIĐI  
Strateji GeliŖtirme BaŖkanlıĐı

Sayı : 012345  
Konu : Lorem İpsum

.../.../20...

BAKANLIK MAKAMINA

Lorem İpsum dolor sit amet, consectetur adipiscing elit. Aliquam viverra placerat odio, vitae ornare sem luctus consectetur. Duis ullamcorper posuere uma a commodo. Cras adipiscing pulvinar est, ut vulputate mauris fringilla et.  
Vestibulum euismod augue sed libero porta scelerisque.

(İmza)  
Ad SOYAD  
BaŖkan

Ek: Rapor (12 Sayfa)

Uygun görüŖle arz ederim.  
.../.../20..

(İmza)  
Ad SOYAD  
Bakan Yardımcısı


OLUR  
.../.../20...

(İmza)  
Ad SOYAD  
Bakan

Hakkı Turaylıç Caddesi No:5 06338 Emek / Çankaya / ANKARA  
Telefon No: (0 312) 203 10 00 Faks: (0 312) 212 49 30  
e-Posta: eposta.adresi@uab.gov.tr İnternet Adresi: www.uab.gov.tr Bilgi için: Ad SOYAD  
BaĐı/ İĐli/ İĐli Kurum ve Kuruluşlar

BLGİ  
TEKNOLOJİLERİ  
VE KURUMSAL  
KİMLİK  
KURUMU

TURKSAT



## 2.3

### Kurum Tabelaları

Kurum tabelalarında önemli olan unsur Bakanlık logosunun kullanılma oranıdır.

Logonun çevresinde, en az yanda belirtilen ölçülerde aralık olması gerekmektedir.

Tabela renkleri Bakanlık kurumsal rengidir. Bakanlık logosu kesinlikle koyu zemin üzerinde beyaz kullanılmalıdır.

Bakanlığın taşra teşkilatı birimlerinde örnekteki tabelalardan biri kullanılmalıdır. Tabelayı seçerken; binanın boyutlarına uygun olan tabela örneği seçilmelidir.

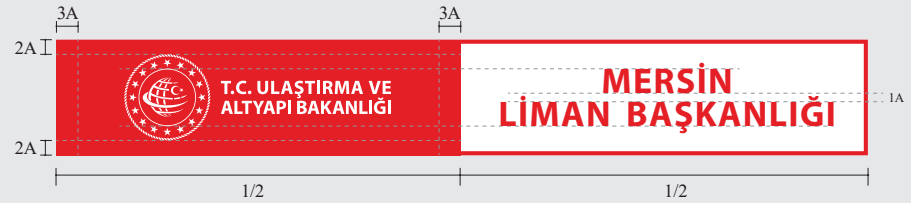
Sağda tabelanın 1/3 oranına kırmızı renk üzerinde Bakanlığın diő ve yatay logosu, 2/3 oranına ise müdürlük, başkanlık, vs.'nin adı majüskül olarak kullanılmalıdır. Yazı boyutu için logotype'in yüksekliĐi temel alınarak %80'i geçmeyecek oranda ortalı olarak dengelenmelidir.

Sağda tabelanın 1/2 oranına Bakanlığın logosu, diĐer 1/2 oranına müdürlük, başkanlık, vs.'nin adı majüskül ve iki satır olarak kullanılmalıdır. Yazı boyutu için Bakanlık logosunun yandaki örnekte görülen yüksekliĐi temel alınmalıdır.

**A** = Yıldızın sivri uçlarından geçen çemberin çapı.



T.C. ULAŖTIRMA VE  
ALTYAPI BAKANLIĐI



## 2.4


### Kurum Tabelaları

Kurum tabelalarında önemli olan unsur Bakanlık logosunun kullanılma oranıdır.

Logonun çevresinde, en az yanda belirtilen ölçülerde aralık olması gerekmektedir.

Tabela renkleri Bakanlık kurumsal rengidir. Bakanlık logosu kesinlikle koyu zemin üzerinde beyaz kullanılmalıdır.

**A** = Yıldızın sivri uçlarından geçen çemberin çapı.



T.C. ULAŖTIRMA VE  
ALTYAPI BAKANLIĐI



## 2.5

### Kurum Tabelaları

Kurum tabelalarında önemli olan unsur Bakanlık logosunun kullanılma oranıdır.

Logonun çevresinde, en az yanda belirtilen ölçülerde aralık olması gerekmektedir.

Tabela renkleri Bakanlık kurumsal rengidir. Bakanlık logosu kesinlikle koyu zemin üzerinde beyaz kullanılmalıdır.

**A** = Yıldızın sivri uçlarından geçen çemberin çapı.

